



ham tog hen løb der
tid når hun til var

De 120 ord

HÆFTE 3

Dansk i indskolingen

ham

ham

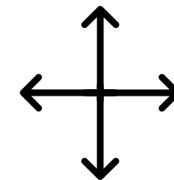
Skriv

ham - - -

Find en vej fra **start** til **slut**. Du må kun gå på **ham**. Du må gå op og ned og til siden. Du må ikke gå på skrå.



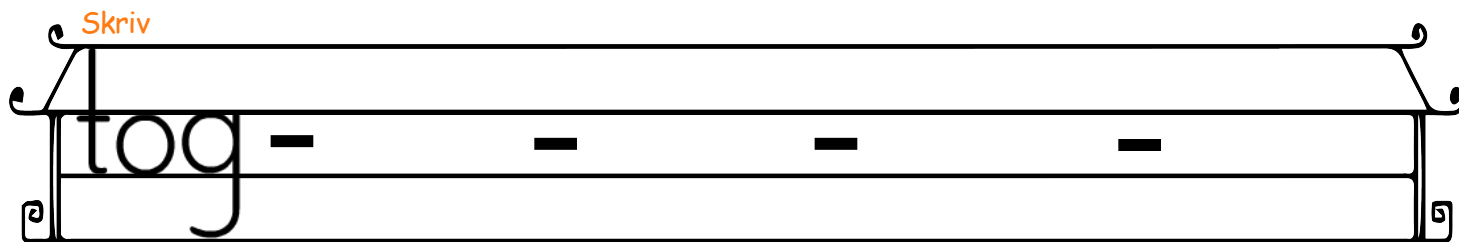
ham	han	ham	ham	ham	han	ham	ham	ham	ham	ham
ham	han	ham	han	ham	han	ham	han	haw	han	ham
ham	mah	ham	haw	ham	ham	ham	mah	ham	ham	ham
ham	ham	ham	han	haw	han	haw	ham	ham	har	han
han	han	haw	ham	ham	ham	han	ham	han	han	haw
han	han	mah	ham	har	ham	har	ham	ham	ham	ham
haw	har	han	ham	han	ham	han	har	han	haw	ham
ham	ham	ham	ham	haw	ham	ham	ham	ham	ham	ham



Skriv ord med h.

Blank writing area for words starting with 'h'.

tog
tog



Find ordet 10 gange.

B	V	Y	M	K	X	R	B	X	I	Z	K	Z	J	J
O	V	M	E	C	V	U	T	D	A	V	E	T	M	C
A	A	H	Z	G	V	B	E	V	T	H	K	R	Y	F
T	D	S	Y	Z	N	X	I	B	O	D	L	F	O	W
T	T	E	Z	G	M	I	I	V	G	B	M	C	J	Q
N	O	M	Z	T	L	W	V	Q	H	T	D	L	B	R
A	G	X	T	C	P	X	P	M	D	J	Y	R	I	U
W	H	S	O	M	Z	K	Y	H	Z	D	Q	C	L	V
F	S	T	G	P	I	Q	V	F	P	G	L	P	W	H
Y	L	O	U	G	X	T	O	G	J	U	G	H	G	T
P	W	G	V	Z	H	K	Q	B	V	R	W	J	U	O
R	U	L	T	L	Y	C	T	B	W	L	W	H	O	G
Y	M	I	G	T	O	G	B	D	K	H	B	Z	L	R
T	O	G	Z	W	D	F	X	Y	R	T	O	G	J	F
K	A	S	U	F	N	Q	V	J	P	Z	V	W	F	V

hen

Skriv

hen- - - -

hen

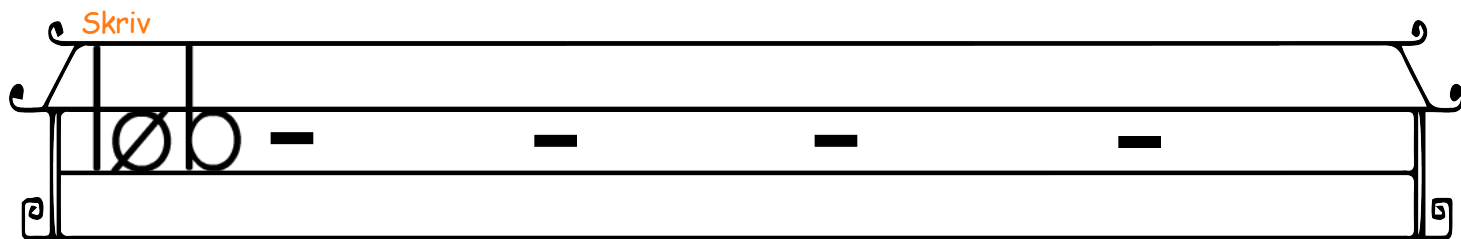
hen- hen-

Skriv på linjen


løb

løb


Skriv




Tegn en ting med l




Tegn en ting med ø



Tegn en ting med b



Skriv det du har tegnet i den blå boks



der

der

Skriv

der - - - -

Tegn dit værelse.

Skriv en ting, der er på dit værelse.

der er

tid

tid

Skriv

tid	-	-	-	-

Skriv sekunder

s	-



Skriv minutter

m	-



Skriv timer

t	-



når

Skriv

når - - - -

når

n t å l m r

Hvilke ord kan du skrive med bogstaverne i den blå kasse?

- -

- -

hun

hun

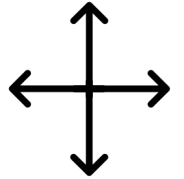
Skriv

hun - - -

Find en vej fra **start** til **slut**. Du må kun gå på **hun**. Du må gå op og ned og til siden. Du må ikke gå på skrå.



hun	hum	hun	hun	hun	hon	hon	hun	hun	hun	hum
hun	hum	hun	hon	hun	hum	hon	hun	hon	hun	hun
hun	hun	hun	hum	hun	hon	hum	hun	hum	hon	hun
hum	hon	hon	hon	hun	hum	hun	hun	hon	hun	hun
hun	hun	hun	hum	hun	hun	hun	hon	hum	hun	hon
hun	hon	hun	hun	hon	hum	hon	hum	hon	hun	hun
hun	hum	hon	hun	hon	hun	hun	hun	hun	hon	hun
hun	hon	hum	hun	hun	hun	hon	hum	hun	hun	hun

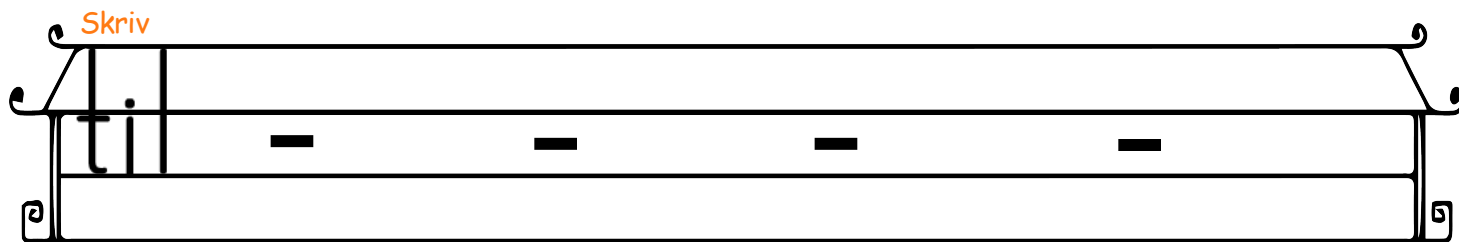


Skriv ord med h.

Blank writing area for words starting with 'h'.

til

til



Find ordet 15 gange.


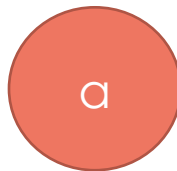

R R D M T T F Q N O F X J V N
P M S U I Q A E T T M J G D D
J O Z X L M U M C K R S S D L
T A V Q H U L G A X B J X V G
J C U S X H T I L V K E Q L U
H J G V W K C V K E D I U L W
I A J L L U J E Y R Q J C D P
T I L V Z V T I L M W T I L J
T D E Y D X Z N F O J Y U T T
N I P N I W Z N A R N B O I I
P Z C T O B T S C S C G C L L
B U T I S W I T P T I L W N K
N U X L Q A L I N G C T I L D
T I L G O N A L D I T I L M Z
T I L M A I Y T K U T I L W X

var

Skriv

var - - - -


var



Find ting, der
begynder med

v
a
r

Træk streg fra
tingene til
bogstaverne



Skriv de ting, du fandt med r

Blank writing area with a decorative border.



Dansklærere i indskoling eller på mellemtrin?



Skal dine elever have det **SORTE** bælte i sløjfeskrift?

Hæfterne præsenterer **SAMMENBUNDEN SKRIFT**.

Sløjfeskriften er en let og simpel sammenbunden skrift.

I **1'eren** bliver de små bogstaver og simple bindinger præsenteret.

I **2'eren** bliver de store bogstaver og bindinger præsenteret.

I **3'eren** er skrivehusene sat ned i størrelse og danskfaglige områder er udgangspunkt for elevernes fortsatte træning af skriften.

Der arbejdes fx med ordklasser, rim og remser, vittigheder, gåder, præsentation mm.



På YouTube-kanalen "SantiniTeaching" ligger videoklip med alle små og store bogstaver.

Tydlig progression, mål, evaluering og feedback

- pakket ind i NINJA!



Kontakt os

Hjemmesiden: <https://santiniteaching.wixsite.com/santiniteaching>

FB-siden: @santiniteaching

Mail: santiniteaching@gmail.com

