

da på en  
et du nu  
se er jo  
få vi

# De 120 ord

HÆFTE 1

Dansk i indskolingen

da  
da


Skriv da.

da - - - -

Tegn tre ting med d.



Tegn tre ting med a.



Skriv ord med d.

Blank handwriting lines for writing words starting with 'd'.

på  
på

Skriv på.

på - - - -

Tegn tre ting med p.

Tegn tre ting med å.

Skriv ting med p.

Blank handwriting lines for writing words starting with 'p'.




en  
en

Skriv en.

en - - - -

Find tre ord med e - sæt ring rundt om dem.



Skriv ting med e.

Blank writing lines for the activity.

et  
et

Skriv et.

et - - - -

Find 10 felter hvor der står **et** – farv dem.

et	en	te	en	et	en
te	ne	et	at	te	da
da	at	te	da	et	te
er	da	et	at	er	en
at	et	da	et	te	da
et	te	er	ne	da	te
en	et	te	en	at	et

Skriv ting med e.

Blank writing area for words starting with 'e'.

du  
du

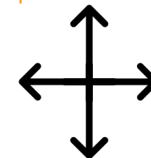
Skriv du.

du - - - -

Find en vej fra start til slut. Du må kun gå på du. Du må gå op og ned og til siden. Du må ikke gå på skrå.



du	du	da	du	du	du	du	du	du	du	da
da	du	dy	du	da	dy	da	do	da	du	do
do	du	da	du	do	du	du	du	dy	du	du
da	du	du	du	da	du	da	du	du	da	du
dy	da	dy	da	dy	du	du	da	du	do	du
da	du	du	du	da	dy	du	do	du	da	du
do	du	do	du	do	da	du	da	du	do	du
du	du	da	du	du	du	du	dy	du	du	du



Skriv en sætning med du.

Blank writing area for a sentence using 'du'.


nu  
nu

Skriv nu.

nu - - - -

Vælg din yndlingsfarve. Farv felterne hvor der står nu.

nu	na	nu	nu	no	na	nu	no	na	no	nu
nu	nu	ne	na	nu	no	nu	na	un	na	nu
nu	no	na	ne	nu	un	nu	no	ne	no	nu
nu	no	un	no	nu	no	nu	na	un	na	nu
nu	ne	na	ne	nu	na	nu	un	no	un	nu
nu	no	un	na	nu	no	nu	na	un	na	nu
nu	un	no	ne	nu	un	nu	no	un	nu	nu
nu	na	un	na	nu	no	ne	nu	nu	ne	nu



Skriv ord med n.

Blank writing area for words starting with 'n'.

se  
se

Skriv se.

se - - - -

+r +lv +ks +jt  
+le +nt +t +nd



Skriv se og sæt bogstaverne fra den lille kasse på. Kender du ordene?

sele - - -

- - -




er  
er

Skriv er.

er - - - -

jeg er  
du er  
han er  
hun er  
den er  
det er

Tegn tre ting med e.



Tegn tre ting med r.

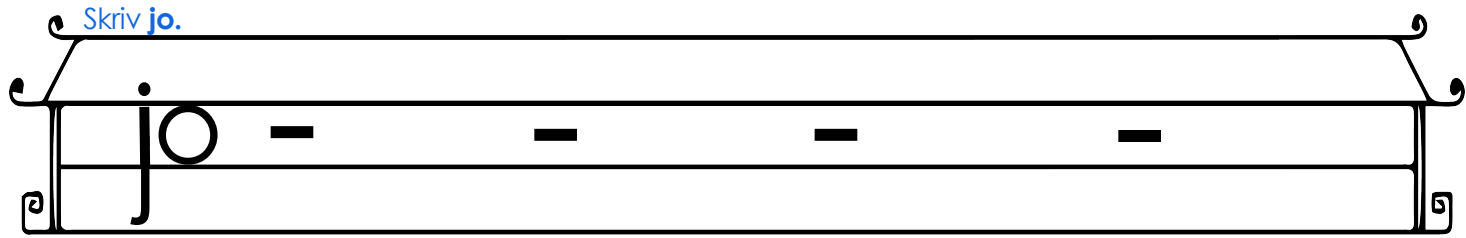


vi er  
I er  
de er

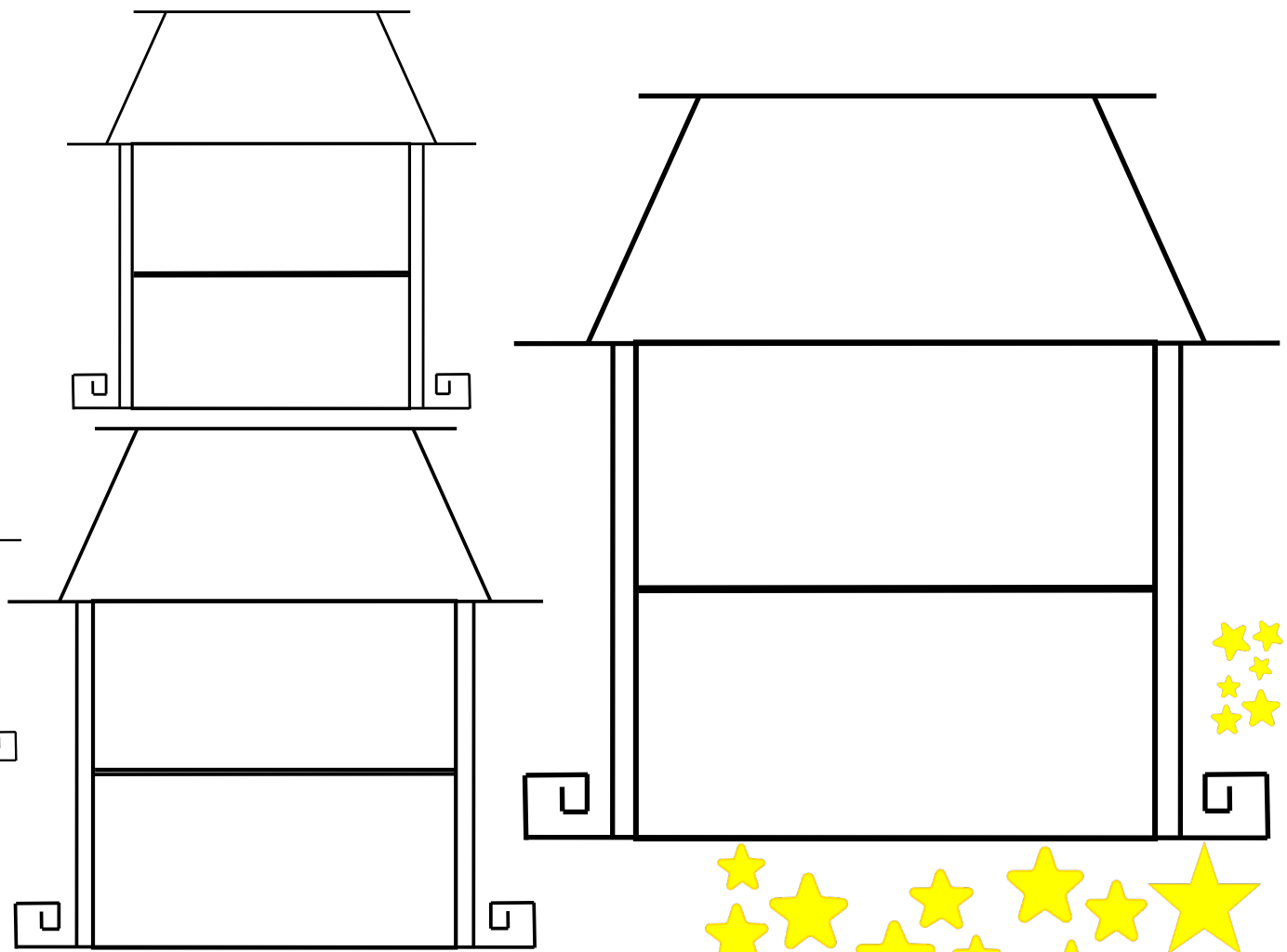
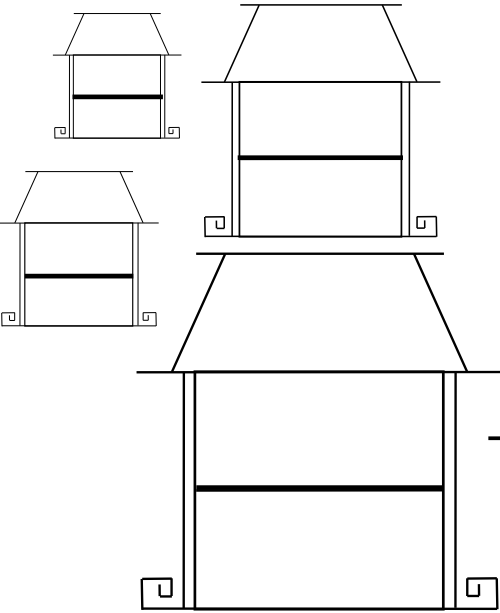
Skriv ord med e.

Blank writing lines for words starting with 'e'.

jo  
jo



Skriv småt og skriv stort!



få  
få

Skriv få.

få - - - -

Tegn tre ting med f.

Skriv få med ballonskrift.

få



vi  
vi

Skriv vi.

vi - - - -

Find 17 felter hvor der står vi – farv dem.

vi	iv	ui	vi	iv	ui	vi
ui	vi	iu	ui	iu	vi	iu
iv	ui	vi	iv	vi	ui	iu
iu	vi	iu	vi	iv	vi	iv
iv	ui	vi	ui	vi	ui	iu
ui	vi	iu	iv	iu	vi	iu
vi	ui	iv	vi	ui	iv	vi



Rim med vi.

ni -



# Dansklærere i indskoling eller på mellemtrin?



Skal dine elever have det **SORTE** bælte i sløjfeskrift?

Hæfterne præsenterer **SAMMENBUNDEN SKRIFT**.

Sløjfeskriften er en let og simpel sammenbunden skrift.

I **1'eren** bliver de små bogstaver og simple bindinger præsenteret.

I **2'eren** bliver de store bogstaver og bindinger præsenteret.

I **3'eren** er skrivehusene sat ned i størrelse og danskfaglige områder er udgangspunkt for elevernes fortsatte træning af skriften.

Der arbejdes fx med ordklasser, rim og remser, vittigheder, gåder, præsentation mm.



På YouTube-kanalen "SantiniTeaching" ligger videoklip med alle små og store bogstaver.

Tydelig progression, mål, evaluering og feedback

- pakket ind i NINJA!



Kontakt os

Hjemmesiden: <https://santiniteaching.wixsite.com/santiniteaching>

FB-siden: @santiniteaching

Mail: [santiniteaching@gmail.com](mailto:santiniteaching@gmail.com)

